

Norðurþing

Fjárhagsáætlun 2022

og

3 ára áætlun 2023 – 2025



Staðfesting sveitarstjórnar og sveitarstjóra

Sveitarstjórn Norðurlings og sveitarstjóri staðfesta hér með fjárhagsáætlun Norðurlings, fyrirtækja og stofnana sveitarfélagsins fyrir árið 2022 með undirritun sinn

7. desember 2021

Sveitarstjórn:

Helena Eydis Ingólfsson

Kristinn D. Lund

Björg (Höfverðsdóttir)

Brunn Þórunn

Stefur Stefánsson

Kristján Fr. Sigurðsson

Bybrjánn S.

Arnaldur Ásgeirsson

Aldey Unnar Traustad.

Sveitarstjóri:

Drífi Valdimarsdóttir

Norðurþing						
Samstæðuyfirlit	A hluti			A og B hluti		
	Rauntölur 2020	Útkomuspá 2021	Áætlun 2022	Rauntölur 2020	Útkomuspá 2021	Áætlun 2022
Rekstrarreikningur						
Rekstrartekjur:						
Útsvar og fasteignaskattur.....	2.260.311	2.194.430	2.254.299	2.248.365	2.170.771	2.231.038
Framlög Jöfnunarsjóðs.....	722.635	806.169	761.019	722.635	806.169	761.019
Aðrar tekjur.....	976.624	1.000.985	1.060.220	2.158.441	2.272.026	2.424.759
	3.959.570	4.001.584	4.075.538	5.129.441	5.248.966	5.416.816
Rekstrargjöld:						
Laun og launatengd gjöld.....	2.349.131	2.338.372	2.421.307	2.812.724	2.811.563	2.937.958
Lífeyrisskuldbinding, breyting.....	240.751	254.976	210.000	250.701	262.649	217.857
Annar rekstrarkostnaður.....	1.160.046	1.190.403	1.433.147	1.566.531	1.576.393	1.846.375
	3.749.927	3.783.751	4.064.454	4.629.957	4.650.605	5.002.189
Rekstrarniðurstaða fyrir afskriftir	209.643	217.833	11.084	499.485	598.361	414.627
Afskriftir.....	(114.064)	(138.661)	(140.997)	(345.961)	(371.288)	(382.028)
Rekstrarniðurstaða án fjármunatekna og fjármagnsgjalda	95.579	79.172	(129.913)	153.523	227.073	32.599
Fjármunatekjur og fjármagnsgjöld:						
Vaxtatekjur og aðrar fjármunatekjur.....	178.133	74.000	60.000	188.576	19.049	5.305
Vaxtatekjur af kröfum á eigin fyrirtæki.....	0	21.649	19.379	0	(0)	0
Vaxtagjöld og verðbætur.....	(315.648)	(178.658)	(165.897)	(462.650)	(317.161)	(280.935)
Vaxtagjöld af skuldum við eigin fyrirtæki.....	0	0	0	0	0	(0)
Gengismunur.....	0	0	0	82	0	0
	(137.515)	(83.010)	(86.519)	(273.992)	(298.112)	(275.630)
Rekstrarniðurstaða án framlaga	(41.937)	(3.838)	(216.432)	(120.469)	(71.039)	(243.031)
Framlög frá eigin sjóðum.....	0	0	0	0	0	0
Hlutdeild minnihluta í afkomu.....	0	0	0	18.449	12.100	12.100
Hlutdeild í afkomu dóttur- og hlutdeildarfélaganna.....	0	0	0	(11.138)	0	0
Tekjuskattur.....	0	0	0	(526)	(5.000)	(5.000)
Óreglulegir liðir, tekjur (gjöld).....	0	0	0	0	0	0
Rekstrarniðurstaða	(41.937)	(3.838)	(216.432)	(113.683)	(63.939)	(235.931)

B.S. AUT
KFS
BA
BT HA
KOL HA
HTI

Norðurþing						
Samstæðuyfirlit	A hluti			A og B hluti		
	Rauntölur 2020	Útkomuspá 2021	Áætlun 2022	Rauntölur 2020	Útkomuspá 2021	Áætlun 2022
Efnahagsreikningur - Eignir						
Fastafjármunir:						
Varanlegir rekstrarfjármunir:						
Fasteignir og lóðir	3.320.318	3.263.398	3.573.447	3.994.875	3.867.841	4.145.853
Veitukerfi, hafnarmannvirki og götur	0	94.374	157.162	2.424.298	2.480.039	2.573.359
Vélar, áhöld og tæki	708.307	691.606	662.007	748.588	728.261	695.035
Leigðar eignir	25.060	24.225	23.389	25.060	24.225	23.389
	4.053.685	4.073.603	4.416.006	7.192.821	7.100.365	7.437.637
Áhættufjármunir og langtímakröfur:						
Stofnframlög og eignarhlutir í öðrum félögum	365.343	400.343	400.343	355.570	390.570	390.570
Tekjuskattseign	0	0	0	65.980	65.980	65.980
Langtímakröfur	0	0	0	7.308	6.316	5.168
Langtímakröfur á eigin fyrirtæki	253.567	261.470	266.600	0	0	0
Fyrirframgreiddur kostnaður	220.680	211.495	202.310	220.680	211.495	202.310
	839.590	873.308	869.253	649.538	674.361	664.028
Fastafjármunir samtals	4.893.275	4.946.911	5.285.258	7.842.359	7.774.726	8.101.665
Veltufjármunir:						
Birgðir	0	0	0	1.079	1.079	1.079
Önnheimtar tekjur	475.236	475.236	475.236	519.759	519.759	519.759
Skammtímakröfur á eigin fyrirtæki	67.139	124.542	65.204	0	0	0
Næsta árs afborganir langtímakrafna	0	0	0	1.287	1.313	1.357
Næsta árs afb. langtímakr. á eigin fyrirt.	2.995	3.254	3.498	0	0	0
Fyrirframgreiddur kostnaður	0	0	0	0	0	0
Aðrar skammtímakröfur	35.347	347	347	48.148	13.148	13.148
Verðbréf	0	0	0	248.147	248.147	248.147
Handbært fé	354.495	316.521	193.690	789.647	772.428	684.091
Veltufjármunir samtals	935.212	919.900	737.975	1.608.067	1.555.875	1.467.581
Eignir samtals	5.828.487	5.866.811	6.023.233	9.450.426	9.330.601	9.569.246

B.S. ANT
 H.A.
 B.S.A.
 KFS
 B.A.
 RUF
 KOL
 MEI

Norðurþing						
Samstæðuyfirlit	A hluti			A og B hluti		
	Rauntölur 2020	Útkomuspá 2021	Áætlun 2022	Rauntölur 2020	Útkomuspá 2021	Áætlun 2022
Efnahagsreikningur - Eigið fé og skuldir						
Eiginfjárreikningar:						
Eigið fé.....	983.182	979.345	762.913	2.250.246	2.195.621	1.966.981
Hlutdeild minnihluta.....	0	0	0	(33.191)	(39.291)	(45.391)
	983.182	979.345	762.913	2.217.055	2.156.330	1.921.590
Skuldbindingar:						
Lífeyrisskuldbindingar.....	2.100.180	2.248.459	2.336.492	2.178.276	2.341.936	2.437.826
Tekjuskattskuldbindingar.....	0	0	0	0	0	0
Aðrar skuldbindingar.....	0	0	0	0	0	0
	2.100.180	2.248.459	2.336.492	2.178.276	2.341.936	2.437.826
Langtímaskuldir:						
Skuldir við lánastofnanir og aðrar langtímaskuldir.....	1.992.681	1.909.967	2.164.408	4.068.118	3.881.511	4.216.056
Leiguskuldir.....	6.467	1.701	0	6.467	1.701	0
Langtímaskuldir við eigin fyrirtæki.....	0	0	0	0	(0)	0
	1.999.148	1.911.668	2.164.408	4.074.585	3.883.212	4.216.057
Skammtímaskuldir:						
Skuldir við lánastofnanir.....	0	0	0	13.957	13.957	13.957
Reiknuð fjárför.....	0	0	0	0	0	0
Viðskiptaskuldir.....	111.299	111.299	111.299	163.579	163.579	163.579
Skuldir við eigin fyrirtæki.....	20.815	21.571	22.356	0	0	0
Næsta árs afborganir langtímaskulda.....	176.240	156.969	181.905	236.947	213.393	251.680
Næsta árs afborganir leiguskulda.....	4.669	5.051	1.757	4.669	5.051	1.757
Næsta árs afborganir skuldbindinga.....	117.759	117.254	126.909	125.467	117.254	126.909
Næsta árs afb. langtímask. við eigin fyrirtæki.....	0	0	0	0	0	0
Aðrar skammtímaskuldir.....	315.195	315.195	315.195	435.891	435.891	435.891
	745.977	727.339	759.421	980.510	949.124	993.774
Skuldir og skuldbindingar samtals	4.845.305	4.887.466	5.260.321	7.233.371	7.174.272	7.647.656
Eigið fé og skuldir samtals	5.828.487	5.866.811	6.023.234	9.450.426	9.330.601	9.569.246

B.S. ANT
KFS
BA
KJL
HEI
HID

Norðurþing	A hluti			A og B hluti		
	Rauntölur 2020	Útkomuspá 2021	Áætlun 2022	Rauntölur 2020	Útkomuspá 2021	Áætlun 2022
Samstæðuylfirit						
Sjóðstremisylfirit						
Rekstrarhreyfingar:						
Niðurstaða ársins	(41.937)	(3.838)	(216.432)	(113.683)	(63.939)	(235.931)
Liðir sem hafa ekki áhrif á fjárstreymi:						
Afskriftir	114.064	138.661	140.997	345.960	371.288	382.028
Verðbætur og gengismunur	73.655	69.971	55.870	163.461	167.703	128.019
Hlutdeild minnihluta í afkomu	0	0	0	(18.449)	(12.100)	(12.100)
Hlutdeild í afkomu dóttur- og hlutdeildarféлага	0	0	0	11.138	0	0
(Söluhagnaður) / tap rekstrarfjármuna	(23.148)	(8.804)	0	(77.062)	(63.857)	(10.400)
(Söluhagnaður) / tap eignarhluta	0	0	0	276	0	0
Frestaður tekjuskattur, breyting	0	0	0	526	0	0
Framlög frá eigin sjóðum	0	0	0	0	0	0
Breyting á lífeyrisskuldbindingum	249.936	254.976	210.000	259.886	262.649	217.857
Breyting á öðrum skuldbindingum	0	0	0	0	0	0
Aðrir liðir	720	0	0	427	0	0
Veltufé frá rekstri (til rekstrar)	373.290	450.966	190.436	572.479	661.744	469.473
Breytingar á rekstrartengdum eignum og skuldum:						
Fyrirframgreiddur kostnaður, breyting	0	9.185	9.185	0	9.185	9.185
Birgðir, breyting	0	0	0	349	0	0
Óinnheimtar tekjur, breyting	0	0	0	0	0	0
Aðrar skammtímakröfur, breyting	(20.655)	35.000	0	937	35.000	0
Skammtímaskuldir, breyting	(22.997)	0	0	(57.160)	0	0
Greiðslur vegna lífeyrisskuldbindinga	(107.401)	(107.202)	(112.312)	(114.655)	(107.202)	(112.312)
Greiðslur vegna annarra skuldbindinga	0	0	0	0	0	0
	(151.053)	(63.017)	(103.127)	(170.529)	(63.017)	(103.127)
Handbært fé frá rekstri (til rekstrar)	222.237	387.949	87.309	401.950	598.727	366.346
Fjárfestingarhreyfingar:						
Fjárfesting í varanlegum rekstrarfjármunum	(127.422)	(174.800)	(483.400)	(273.134)	(338.800)	(725.900)
Söluverð rekstrarfjármuna	37.400	25.025	0	125.585	123.825	17.000
Eignarhlutir í félögum, breyting	(7.274)	(35.000)	0	(25.073)	(35.000)	0
Langtímakröfur, breyting	0	0	0	5.383	1.315	1.335
Langtímakröfur við eigin fyrirtæki, breyting	2.818	3.061	3.308	0	0	0
Skammtímakröfur, breyting	0	0	0	0	0	0
	(94.478)	(181.714)	(480.092)	(167.239)	(248.660)	(707.565)
Fjármögnunarhreyfingar:						
Framlög frá eigin fyrirtækjum	0	0	0	0	0	0
Breyting á hlutafé	0	0	0	7.667	6.000	6.000
Víðskiptastaða eigin fyrirtækja, breyting	(106.901)	(56.647)	60.123	0	0	0
Tekin ný langtímalán	258.000	0	375.000	370.000	0	470.000
Afborganir langtímalána	(216.216)	(182.688)	(159.954)	(418.965)	(368.412)	(217.900)
Afborganir leiguskulda	0	(4.874)	(5.217)	0	(4.874)	(5.217)
Langtímaskuldir við eigin fyrirtæki, breyting	3.203	0	0	0	0	(0)
Skammtímalán, breyting	12.090	0	0	16.018	0	0
	(49.824)	(244.209)	269.952	(25.280)	(367.286)	252.882
Hækkun (lækkun) á handbæru fé	77.935	(37.974)	(122.831)	209.431	(17.218)	(88.337)
Handbært fé (fjárbörf) í ársbyrjun	276.560	354.495	316.521	580.216	789.647	772.428
Handbært fé (fjárbörf) í árslok	354.495	316.521	193.690	789.647	772.428	684.091

B.S. ANT
KFS
HÁ
BA
BU
HEI

Norðurþing						
Samstæðuyfirlit	A hluti			A og B hluti		
	Rauntölur	Útkomuspá	Áætlun	Rauntölur	Útkomuspá	Áætlun
	2020	2021	2022	2020	2021	2022
Lykiltölur						
Í hlutfalli við tekjur						
Rekstrartekjur:						
Útsvar og fasteignaskattur	57,1%	54,8%	55,3%	43,8%	41,4%	41,2%
Framlög Jöfnunarsjóðs	18,3%	20,1%	18,7%	14,1%	15,4%	14,0%
Aðrar tekjur	24,7%	25,0%	26,0%	42,1%	43,3%	44,8%
	100,0%	100,0%	100,0%	100,0%	100,0%	100,0%
Rekstrargjöld:						
Laun og launatengd gjöld	59,3%	58,4%	59,4%	54,8%	53,6%	54,2%
Annar rekstrarkostnaður	29,3%	29,7%	35,2%	30,5%	30,0%	34,1%
Afskriftir	2,9%	3,5%	3,5%	6,7%	7,1%	7,1%
Fjármagnsliðir, nettó	3,5%	2,1%	2,1%	5,3%	5,7%	5,1%
	95,0%	93,7%	100,2%	97,5%	96,3%	100,5%
Framlög frá eigin sjóðum	0,0%	0,0%	0,0%	0,0%	0,0%	0,0%
Peningaleg staða/rekstrartekjur	(92,3%)	(92,6%)	(104,4%)	(109,5%)	(106,9%)	(114,0%)
Skuldir og skuldb./rekstrartekjur	122,4%	122,1%	129,1%	141,0%	136,7%	141,2%
Rekstramiðurstæða (neikvæð)	(1,1%)	(0,1%)	(5,3%)	(2,2%)	(1,2%)	(4,4%)
Veltufé frá rekstri (til rekstrar)	9,4%	11,3%	4,7%	11,2%	12,6%	8,7%
Fjárfestingarhreyfingar	(2,4%)	(4,5%)	(11,8%)	(3,3%)	(4,7%)	(13,1%)
Í þúsundum króna á hvern íbúa						
Rekstur:						
Skatttekjur og Jöfnunarsjóður	983	987	989	979	979	981
Þjónustutekjur og aðrar tekjur	322	329	348	711	747	795
Teikjur samtals	1.305	1.316	1.336	1.691	1.727	1.776
Rekstrargjöld og fjármagnsliðir nettó	(1.281)	(1.272)	(1.361)	(1.616)	(1.628)	(1.730)
Framlög frá eigin sjóðum	0	0	0	0	0	0
Rekstramiðurstæða (neikvæð)	(14)	(1)	(71)	(37)	(21)	(77)
Efnahagur:						
Heildareignir	1.921	1.930	1.975	3.115	3.069	3.137
Eigið fé	324	322	250	731	709	630
Skuldbindingar og aðrir liðir	692	740	766	718	770	799
Skuldir	905	868	959	1.666	1.590	1.708
Eigið fé og skuldir samtals	1.921	1.930	1.975	3.115	3.069	3.137
Aðrar lykiltölur:						
Veltufjárlutfall	1,25	1,26	0,97	1,64	1,64	1,48
Eiginfjárlutfall	0,17	0,17	0,13	0,24	0,24	0,21
Íbúafjöldi 31. desember	3.034	3.040	3.050	3.034	3.040	3.050

B.S. AUT
 KFS BGR
 HIA BUI
 BA KOL
 MEI

Sveitarsjóður - A hluti						
	Rauntölur 2020	Útkomuspá 2021	Áætlun 2022	Áætlun 2023	Áætlun 2024	Áætlun 2025
Rekstrarreikningur						
Rekstrartekjur						
Útsvar og fasteignaskattur.....	2.260.311	2.194.430	2.254.299	2.359.059	2.479.188	2.605.323
Framlög Jöfnunarsjóðs.....	722.635	806.169	761.019	776.240	791.765	807.600
Aðrar tekjur.....	976.624	1.000.985	1.060.220	1.098.093	1.135.457	1.173.754
	3.959.570	4.001.584	4.075.538	4.233.393	4.406.409	4.586.677
Rekstrargjöld						
Laun og launatengd gjöld.....	2.349.131	2.338.372	2.421.307	2.493.946	2.568.765	2.645.828
Lífeyrisskuldbinding, breyting.....	240.751	254.976	210.000	184.247	192.774	192.774
Annar rekstrarkostnaður.....	1.160.046	1.190.403	1.433.147	1.399.247	1.444.707	1.471.303
	3.749.927	3.783.751	4.064.454	4.077.441	4.206.246	4.309.905
Rekstrarniðurstaða fyrir afskriftir	209.643	217.833	11.084	155.952	200.163	276.772
Afskriftir.....	(114.064)	(138.661)	(140.997)	(152.453)	(162.010)	(161.013)
Rekstrarniðurstaða án fjármunatekna og fjármagnsgjalda	95.579	79.172	(129.913)	3.499	38.153	115.759
Fjármunatekjur og fjármagnsgjöld:						
Vaxtatekjur og aðrar fjármunatekjur.....	178.133	74.000	60.000	60.000	60.000	60.000
Vaxtatekjur af kröfum á eigin fyrirtæki.....	0	21.649	19.379	17.850	17.793	17.982
Vaxtagjöld og verðbætur.....	(315.648)	(178.658)	(165.897)	(157.187)	(163.119)	(159.902)
Vaxtagjöld af skuldum við eigin fyrirtæki.....	0	0	0	0	0	0
Gengismunur.....	0	0	0	0	0	0
	(137.515)	(83.010)	(86.519)	(79.338)	(85.326)	(81.920)
Rekstrarniðurstaða án framlaga og skatta	(41.937)	(3.838)	(216.432)	(75.839)	(47.173)	33.839
Framlög frá eigin sjóðum.....	0	0	0	0	0	0
Hlutdeild í afkomu dóttur- og hlutdeildarfélaganna.....	0	0	0	0	0	0
Tekjuskattur.....	0	0	0	0	0	0
Óreglulegir liðir, tekjur (gjöld).....	0	0	0	0	0	0
Rekstrarniðurstaða	(41.937)	(3.838)	(216.432)	(75.839)	(47.173)	33.839

B.S. ANT
 KFS
 B.A.
 B.E.A.
 K.O.L.
 H.A.
 H.E.V.
 B.H.

Sveitarsjóður - A hluti						
	Rauntölur 2020	Útkomuspá 2021	Áætlun 2022	Áætlun 2023	Áætlun 2024	Áætlun 2025
Efnahagsreikningur - Eignir						
Fasta fjármunir:						
Varanlegir rekstrarfjármunir:						
Fasteignir og lóðir	3.320.318	3.263.398	3.573.447	3.748.266	3.806.653	3.858.637
Veitukerfi, hafnamannvirki og götur	0	94.374	157.162	170.190	177.518	169.546
Vélar, áhöld og tæki	708.307	691.606	662.007	686.843	631.753	577.563
Leigðar eignir	25.060	24.225	23.389	22.554	21.719	20.883
	4.053.685	4.073.603	4.416.006	4.627.853	4.637.642	4.626.629
Áhættufjármunir og langtímakröfur:						
Stofnframlög og eignarhlutir í öðrum félögum	365.343	400.343	400.343	400.343	400.343	400.343
Tekjuskattseign	0	0	0	0	0	0
Langtímakröfur	0	0	0	0	0	0
Langtímakröfur á eigin fyrirtæki	253.567	261.470	266.600	269.796	272.555	275.121
Fyrirframgreiddur kostnaður	220.680	211.495	202.310	193.125	183.940	174.755
	839.590	873.308	869.253	863.264	856.838	850.219
Fasta fjármunir	4.893.275	4.946.911	5.285.258	5.491.117	5.494.481	5.476.848
Veltufjármunir:						
Birgðir	0	0	0	0	0	0
Önnheimtar tekjur	475.236	475.236	475.236	475.236	475.236	475.236
Skammtímakröfur á eigin fyrirtæki	67.139	124.542	65.204	109.043	99.681	133.706
Næsta árs afborganir langtímakrafna	0	0	0	0	0	0
Næsta árs afb. langtímakr. á eigin fyrirt.	2.995	3.254	3.498	3.736	3.985	4.248
Fyrirframgreiddur kostnaður	0	0	0	0	0	0
Aðrar skammtímakröfur	35.347	347	347	347	347	347
Verðbréf	0	0	0	0	0	0
Handbætt fé	354.495	316.521	193.690	189.511	195.007	192.815
Veltufjármunir	935.212	919.900	737.975	777.873	774.256	806.353
Eignir samtals	5.828.487	5.866.811	6.023.233	6.268.989	6.268.737	6.283.201

R. s. AUF
 HA
 KFS
 RJA
 MEI

Sveitarsjóður - A hluti						
	Rauntölur 2020	Útkomuspá 2021	Áætlun 2022	Áætlun 2023	Áætlun 2024	Áætlun 2025
Efnahagsreikningur - Eigið fé og skuldir						
Eiginfjárreikningar:						
Eigið fé.....	983.182	979.345	762.913	687.075	639.901	673.740
	983.182	979.345	762.913	687.075	639.901	673.740
Skuldbindingar:						
Lífeyrisskuldbindingar.....	2.100.180	2.248.459	2.336.492	2.393.528	2.452.587	2.512.213
Tekjuskattskuldbinding.....	0	0	0	0	0	0
Aðrar skuldbindingar.....	0	0	0	0	0	0
	2.100.180	2.248.459	2.336.492	2.393.528	2.452.587	2.512.213
Langtímaskuldir:						
Skuldir við lánastofnanir og aðrar langtímaskuldir.....	1.992.681	1.909.967	2.164.408	2.387.957	2.342.661	2.225.388
Leiguskuldir.....	6.467	1.701	0	0	0	0
Langtímaskuldir við eigin fyrirtæki.....	0	0	0	0	0	0
	1.999.148	1.911.668	2.164.408	2.387.957	2.342.661	2.225.388
Skammtímaskuldir:						
Skuldir við lánastofnanir.....	0	0	0	0	0	0
Reiknuð fjárför.....	0	0	0	0	0	0
Viðskiptaskuldir.....	111.299	111.299	111.299	111.299	111.299	111.299
Skuldir við eigin fyrirtæki.....	20.815	21.571	22.356	23.165	23.994	36.461
Næsta árs afborganir langtímaskulda.....	176.240	156.969	181.905	214.328	236.253	258.386
Næsta árs afborganir leiguskulda.....	4.669	5.051	1.757	0	0	0
Næsta árs afborganir skuldbindinga.....	117.759	117.254	126.909	136.443	146.847	150.518
Næsta árs afb. langtímask. við eigin fyrirtæki.....	0	0	0	0	0	0
Aðrar skammtímaskuldir.....	315.195	315.195	315.195	315.195	315.195	315.195
	745.977	727.339	759.421	800.430	833.588	871.859
Skuldir og skuldbindingar samtals	4.845.305	4.887.466	5.260.321	5.581.915	5.628.836	5.609.461
Eigið fé og skuldir samtals	5.828.487	5.866.811	6.023.234	6.268.990	6.268.737	6.283.201

ANT
 KFS
 B.S.
 B.S.
 B.S.
 KJL
 HA
 HEI

Sveitarsjóður - A hluti						
	Rauntölur 2020	Útkomuspá 2021	Áætlun 2022	Áætlun 2023	Áætlun 2024	Áætlun 2025
Sjóðstreymisýfirlit						
Rekstrarhreyfingar:						
Niðurstaða ársins	(41.937)	(3.838)	(216.432)	(75.839)	(47.173)	33.839
Liðir sem hafa ekki áhrif á fjárstreymi:						
Afskriftir	114.064	138.661	140.997	152.453	162.010	161.013
Verðbætur og gengismunur	73.655	69.971	55.870	51.855	53.754	52.946
Hlutdeild minnihluta í afkomu	0	0	0	0	0	0
Hlutdeild í afkomu dóttur- og hlutdeildarféлага	0	0	0	0	0	0
(Söluhagnaður) / tap rekstrarfjármuna	(23.148)	(8.804)	0	0	0	0
(Söluhagnaður) / tap eignarhluta	0	0	0	0	0	0
Frestaður tekjuskattur, breyting	0	0	0	0	0	0
Framlög frá eigin sjóðum	0	0	0	0	0	0
Breyting á lífeyrisskuldbindingum	249.936	254.976	210.000	184.247	192.774	192.774
Breyting á öðrum skuldbindingum	0	0	0	0	0	0
Aðrir liðir	720	0	0	0	0	0
Veltufé frá rekstri (til rekstrar)	373.290	450.966	190.436	312.716	361.366	440.572
Breytingar á rekstrartengdum eignum og skuldum:						
Fyrirframgreiddur kostnaður, breyting	0	9.185	9.185	9.185	9.185	9.185
Birgðir, breyting	0	0	0	0	0	0
Önnheimtar tekjur, breyting	0	0	0	0	0	0
Aðrar skammtímaskrófur, breyting	(20.655)	35.000	0	0	0	0
Skammtímaskuldir, breyting	(22.997)	0	0	0	0	0
Greiðslur vegna lífeyrisskuldbindinga	(107.401)	(107.202)	(112.312)	(117.677)	(123.311)	(129.477)
Greiðslur vegna annarra skuldbindinga	0	0	0	0	0	0
	(151.053)	(63.017)	(103.127)	(108.492)	(114.126)	(120.292)
Handbært fé frá rekstri (til rekstrar)	222.237	387.949	87.309	204.224	247.239	320.280
Fjárfestingarhreyfingar:						
Fjárfesting í varanlegum rekstrarfjármunum	(127.422)	(174.800)	(483.400)	(364.300)	(171.800)	(150.000)
Söluverð rekstrarfjármuna	37.400	25.025	0	0	0	0
Eignarhlutir í félögum, breyting	(7.274)	(35.000)	0	0	0	0
Langtímaskrófur, breyting	0	0	0	0	0	0
Langtímaskrófur við eigin fyrirtæki, breyting	2.818	3.061	3.308	3.544	3.782	4.035
Skammtímaskrófur, breyting	0	0	0	0	0	0
	(94.478)	(181.714)	(480.092)	(360.756)	(168.018)	(145.965)
Fjármögnunarhreyfingar:						
Framlög frá eigin fyrirtækjum og arður	0	0	0	0	0	0
Breyting á hlutafé	0	0	0	0	0	0
Viðskiptastaða eigin fyrirtækja, breyting	(106.901)	(56.647)	60.123	(43.030)	10.191	(21.558)
Tekin ný langtímalán	258.000	0	375.000	380.000	130.000	80.000
Afborganir langtímalána	(216.216)	(182.688)	(159.954)	(182.814)	(213.917)	(234.949)
Afborganir leiguskulda	0	(4.874)	(5.217)	(1.802)	0	0
Langtímaskuldir við eigin fyrirtæki, breyting	3.203	0	0	0	0	0
Skammtímalán, breyting	12.090	0	0	0	0	0
	(49.824)	(244.209)	269.952	152.354	(73.726)	(176.507)
Hækkun (lækkun) á handbæru fé	77.935	(37.974)	(122.831)	(4.178)	5.495	(2.192)
Handbært fé (fjárför) í ársbyrjun	276.560	354.495	316.521	193.690	189.511	195.007
Handbært fé (fjárför) í árslok	354.495	316.521	193.690	189.511	195.007	192.815

B.S. ANT
 BA
 KOL
 HEI
 KA
 KFS

Samantekið - A og B hluti						
	Rauntölur 2020	Útkomuspá 2021	Áætlun 2022	Áætlun 2023	Áætlun 2024	Áætlun 2025
Rekstrarreikningur						
Rekstrartekjur						
Útsvar og fasteignaskattur.....	2.248.365	2.170.771	2.231.038	2.335.798	2.455.926	2.582.061
Framlög Jöfnunarsjóðs.....	722.635	806.169	761.019	776.240	791.765	807.600
Aðrar tekjur.....	2.158.441	2.272.026	2.424.759	2.501.064	2.574.762	2.650.303
	5.129.441	5.248.966	5.416.816	5.613.102	5.822.453	6.039.965
Rekstrargjöld						
Laun og launatengd gjöld.....	2.812.724	2.811.563	2.937.958	3.026.096	3.116.879	3.210.386
Lífeyrisskuldbinding, breyting.....	250.701	262.649	217.857	190.247	198.774	198.774
Annar rekstrarkostnaður.....	1.566.531	1.576.393	1.846.375	1.826.394	1.885.585	1.926.255
	4.629.957	4.650.605	5.002.189	5.042.737	5.201.238	5.335.415
Rekstrarniðurstaða fyrir afskriftir	499.485	598.361	414.627	570.365	621.215	704.550
Afskriftir.....	(345.961)	(371.288)	(382.028)	(403.595)	(421.283)	(418.415)
Rekstrarniðurstaða án fjármunatekna og fjármagnsgjalda	153.523	227.073	32.599	166.769	199.932	286.134
Fjármunatekjur og fjármagnsgjöld:						
Vaxtatekjur og aðrar fjármunatekjur.....	188.576	19.049	5.305	24.363	26.303	28.561
Vaxtatekjur af kröfum á eigin fyrirtæki.....	0	(0)	(0)	0	(0)	(0)
Vaxtagjöld og verðbætur.....	(462.650)	(317.161)	(280.935)	(271.563)	(274.754)	(270.650)
Vaxtagjöld af skuldum við eigin fyrirtæki.....	0	0	(0)	0	0	(0)
Gengismunur.....	82	0	0	0	0	0
	(273.992)	(298.112)	(275.630)	(247.200)	(248.451)	(242.089)
Rekstrarniðurstaða án framlaga og skatta	(120.469)	(71.039)	(243.031)	(80.431)	(48.519)	44.045
Framlög frá eigin sjóðum.....	0	0	0	0	0	0
Hlutdeild minnihluta í afkomu.....	18.449	12.100	12.100	12.100	12.100	12.100
Hlutdeild í afkomu dóttur- og hlutdeildarféлага.....	(11.138)	0	0	0	0	0
Tekjuskattur.....	(526)	(5.000)	(5.000)	(5.000)	(5.000)	(5.000)
Óreglulegir liðir, tekjur (gjöld).....	0	0	0	0	0	0
Rekstrarniðurstaða	(113.683)	(63.939)	(235.931)	(73.331)	(41.419)	51.145

B.S

B.S. KSK HUR

B.S. BK HET HA KAS

Samantekið - A og B hluti						
	Rauntölur 2020	Útkomuspá 2021	Áætlun 2022	Áætlun 2023	Áætlun 2024	Áætlun 2025
Efnahagsreikningur - Eignir						
Fastafjármunir:						
Varanlegir rekstrarfjármunir:						
Fasteignir og lóðir	3.994.875	3.867.841	4.145.853	4.285.495	4.309.061	4.326.596
Veitukerfi, hafnarmannvirki og götur	2.424.298	2.480.039	2.573.359	2.570.047	2.499.549	2.447.251
Vélar, áhöld og tæki	748.588	728.261	695.035	716.245	657.529	599.713
Leigðar eignir	25.060	24.225	23.389	22.554	21.719	20.883
	7.192.821	7.100.365	7.437.637	7.594.342	7.487.858	7.394.443
Áhættufjármunir og langtímakröfur:						
Stofnframlög og eignarhlutir í öðrum félögum	355.570	390.570	390.570	390.570	390.570	390.570
Tekjuskattseign	65.980	65.980	65.980	65.980	65.980	65.980
Langtímakröfur	7.308	6.316	5.168	3.910	2.581	1.183
Langtímakröfur á eigin fyrirtæki	0	0	0	0	0	0
Fyrirframgreiddur kostnaður	220.680	211.495	202.310	193.125	183.940	174.755
	649.538	674.361	664.028	653.585	643.071	632.488
Fastafjármunir	7.842.359	7.774.726	8.101.665	8.247.927	8.130.929	8.026.931
Veltufjármunir:						
Birgðir	1.079	1.079	1.079	1.079	1.079	1.079
Önnheimtar tekjur	519.759	519.759	519.759	519.759	519.759	519.759
Skammtímakröfur á eigin fyrirtæki	0	0	0	0	0	0
Næsta árs afborganir langtímakrafna	1.287	1.313	1.357	1.392	1.427	1.462
Næsta árs afb. langtímakr. á eigin fyrirt.	0	0	0	0	0	0
Fyrirframgreiddur kostnaður	0	0	0	0	0	0
Aðrar skammtímakröfur	48.148	13.148	13.148	13.148	13.148	13.148
Verðbréf	248.147	248.147	248.147	248.147	248.147	248.147
Handbært fé	789.647	772.428	684.091	765.651	863.946	961.968
Veltufjármunir	1.608.067	1.555.875	1.467.581	1.549.176	1.647.505	1.745.563
Eignir samtals	9.450.426	9.330.601	9.569.246	9.797.103	9.778.435	9.772.494

BS ANT
 BM KOL
 BEA BA HEI HA
 KFS

Samantekið - A og B hluti						
	Rauntölur 2020	Útkomuspá 2021	Áætlun 2022	Áætlun 2023	Áætlun 2024	Áætlun 2025
Efnahagsreikningur - Eigið fé og skuldir						
Eiginfjárreikningar:						
Eigið fé.....	2.250.246	2.195.621	1.966.981	1.899.586	1.864.022	1.921.169
Hlutdeild minnihluta.....	(33.191)	(39.291)	(45.391)	(51.491)	(57.591)	(63.691)
	2.217.055	2.156.330	1.921.590	1.848.095	1.806.431	1.857.478
Skuldbindingar:						
Lífeyrisskuldbindingar.....	2.178.276	2.341.936	2.437.826	2.500.862	2.565.921	2.631.547
Tekjuskattskuldbinding.....	0	0	0	0	0	0
Aðrar skuldbindingar.....	0	0	0	0	0	0
	2.178.276	2.341.936	2.437.826	2.500.862	2.565.921	2.631.547
Langtímaskuldir:						
Skuldir við lánastofnanir og aðrar langtímaskuldir.....	4.068.118	3.881.511	4.216.056	4.412.690	4.336.819	4.185.787
Leiguskuldir.....	6.467	1.701	0	0	0	0
Langtímaskuldir við eigin fyrirtæki.....	0	(0)	0	(0)	0	0
	4.074.585	3.883.212	4.216.057	4.412.690	4.336.819	4.185.787
Skammtímaskuldir:						
Skuldir við lánastofnanir.....	13.957	13.957	13.957	13.957	13.957	13.957
Reiknuð fjárförf.....	0	0	0	0	1	1
Viðskiptaskuldir.....	163.579	163.579	163.579	163.579	163.579	163.579
Skuldir við eigin fyrirtæki.....	0	0	0	0	0	0
Næsta árs afborganir langtímaskulda.....	236.947	213.393	251.680	285.586	308.989	333.736
Næsta árs afborganir leiguskulda.....	4.669	5.051	1.757	0	0	0
Næsta árs afborganir skuldbindinga.....	125.467	117.254	126.909	136.443	146.847	150.518
Næsta árs afb. langtímask. við eigin fyrirtæki.....	0	0	0	(0)	(0)	0
Aðrar skammtímaskuldir.....	435.891	435.891	435.891	435.891	435.891	435.891
	980.510	949.124	993.774	1.035.457	1.069.264	1.097.682
Skuldir og skuldbindingar samtals	7.233.371	7.174.272	7.647.656	7.949.009	7.972.004	7.915.016
Eigið fé og skuldir samtals	9.450.426	9.330.601	9.569.246	9.797.103	9.778.435	9.772.494

B.S
 BEA
 BA
 BKJL
 HET
 KA
 KA
 KA

Samantekið - A og B hluti						
	Rauntölur 2020	Útkomuspá 2021	Áætlun 2022	Áætlun 2023	Áætlun 2024	Áætlun 2025
Sjóðstremisýfirlit						
Rekstrarhreyfingar:						
Niðurstaða ársins	(113.683)	(63.939)	(235.931)	(73.331)	(41.419)	51.145
Liðir sem hafa ekki áhrif á fjárstreymi:						
Afskriftir	345.960	371.288	382.028	403.595	421.283	418.415
Verðbætur og gengismunur	163.461	167.703	128.019	110.444	109.902	108.805
Hlutdeild minnihluta í afkomu	(18.449)	(12.100)	(12.100)	(12.100)	(12.100)	(12.100)
Hlutdeild í afkomu dóttur- og hlutdeildarféлага	11.138	0	0	0	0	0
(Söluhagnaður) / tap rekstrarfjármuna	(77.062)	(63.857)	(10.400)	(12.000)	(12.000)	(12.000)
(Söluhagnaður) / tap eignarluta	276	0	0	0	0	0
Frestaður tekjuskattur, breyting	526	0	0	0	0	0
Framlög frá eigin sjóðum	0	0	0	0	0	0
Breyting á lífeyrisskuldbindingum	259.886	262.649	217.857	190.247	198.774	198.774
Breyting á öðrum skuldbindingum	0	0	0	0	0	0
Aðrir liðir	427	0	0	0	0	0
Veltufé frá rekstri (til rekstrar)	572.479	661.744	469.473	606.855	664.441	753.040
Breytingar á rekstrartengdum eignum og skuldum:						
Fyrirframgreiddur kostnaður, breyting	0	9.185	9.185	9.185	9.185	9.185
Birgðir, breyting	349	0	0	0	0	0
Önnheimtar tekjur, breyting	0	0	0	0	0	0
Aðrar skammtímakröfur, breyting	937	35.000	0	0	0	0
Skammtímaskuldir, breyting	(57.160)	0	0	0	0	0
Greiðslur vegna lífeyrisskuldbindinga	(114.655)	(107.202)	(112.312)	(117.677)	(123.311)	(129.477)
Greiðslur vegna annarra skuldbindinga	0	0	0	0	0	0
	(170.529)	(63.017)	(103.127)	(108.492)	(114.126)	(120.292)
Handbært fé frá rekstri (til rekstrar)	401.950	598.727	366.346	498.363	550.315	632.748
Fjárfestingarhreyfingar:						
Fjárfesting í varanlegum rekstrarfjármunum	(273.134)	(338.800)	(725.900)	(570.300)	(324.800)	(335.000)
Söluverð rekstrarfjármuna	125.585	123.825	17.000	22.000	22.000	22.000
Eignarhlutir í félögum, breyting	(25.073)	(35.000)	0	0	0	0
Langtímakröfur, breyting	5.383	1.315	1.335	1.374	1.409	1.445
Langtímakröfur við eigin fyrirtæki, breyting	0	0	0	0	0	0
Skammtímakröfur, breyting	0	0	0	0	0	0
	(167.239)	(248.660)	(707.565)	(546.926)	(301.391)	(311.555)
Fjármögnunarhreyfingar:						
Framlög frá eigin fyrirtækjum og arður	0	0	0	0	0	0
Breyting á hlutafé	7.667	6.000	6.000	6.000	6.000	6.000
Viðskiptastaða eigin fyrirtækja, breyting	0	0	0	0	0	0
Tekin ný langtímalán	370.000	0	470.000	380.000	130.000	80.000
Afborganir langtímalána	(418.965)	(368.412)	(217.900)	(254.076)	(286.630)	(309.171)
Afborganir leiguskulda	0	(4.874)	(5.217)	(1.802)	0	0
Langtímaskuldir við eigin fyrirtæki, breyting	0	0	(0)	(0)	(0)	0
Skammtímalán, breyting	16.018	0	0	0	0	0
	(25.280)	(367.286)	252.882	130.122	(150.630)	(223.171)
Hækkun (lækkun) á handbæru fé	209.431	(17.218)	(88.337)	81.559	98.294	98.022
Handbært fé (fjárför) í ársbyrjun	580.216	789.647	772.428	684.091	765.651	863.945
Handbært fé (fjárför) í árslok	789.647	772.428	684.091	765.651	863.945	961.967

B.S

BEA
RM
BA
KOL
HET
KFS
AUT
HO

Málaflokkayfirlit 2020												
	Útsvar og fasteignaskattur	Framlög Jöfnunarsjóðs	Aðrar tekjur	Tekjur samtals	Laun og launatengd gjöld	Skuldbinding, breyting	Annar rekstrar-kostnaður	Afskriftir	Samtals gjöld	Fjármagnsjóðir nettó	Framlög hutdeilda og aðrir liðir	Rekstrar-niðurstaða
Aaalsjóður												
00 - Skatttekjur.....	2.314.965	722.635	0	3.037.601	0	0	0	0	718.424	0	(3.037.601
02 - Félagspjónusta.....	0	0	470.652	470.652	536.291	0	182.133	0	0	0	(247.773
03 - Heilbrigðismál.....	0	0	0	0	0	0	0	0	0	0	(0
04 - Fræðslu- og uppeldismál.....	0	0	112.308	112.308	1.119.518	0	311.677	0	1.431.194	0	(1.318.886
05 - Menningarmál.....	0	0	2.932	2.932	7.393	0	64.545	0	71.939	0	(69.007
06 - Æskjujós- og íþróttamál.....	0	0	53.174	53.174	149.441	0	225.760	0	375.201	0	(322.027
07 - Brunnamál og almennavarnir	0	0	37.246	37.246	79.333	0	35.131	0	114.465	0	(77.219
08 - Hreinlætismál.....	0	0	66.181	66.181	855	0	94.539	0	95.394	0	(29.213
09 - Skipulags- og byggingarmál.....	0	0	5.662	5.662	34.931	0	21.611	0	56.542	0	(50.880
10 - Umferðar- og samgöngumál.....	0	0	3.821	3.821	2.848	0	182.738	0	185.586	0	(181.765
11 - Umhverfismál.....	0	0	3.679	3.679	28.894	0	59.674	0	88.568	0	(84.888
13 - Atvinnumál.....	0	0	12.906	12.906	8.785	0	63.363	0	72.148	0	(59.242
20 - Framlög til B-hluta fyrirtækja	0	0	0	0	0	0	0	0	0	0	(0
21 - Sameiginlegur kostnaður.....	0	0	55.985	55.985	215.039	0	143.689	0	358.729	0	(302.743
22 - Breyting lífeyrisskuldbindinga.....	0	0	0	0	9.185	240.751	0	0	249.936	0	(249.936
27 - Öregluglegr liður.....	0	0	0	0	0	0	0	0	0	0	(0
28 - Fjármunatekjur og fjármagnsgjöld.....	0	0	0	0	0	0	0	0	0	64.361	(64.361
Aðrir sjóðir í A - hluta	2.314.965	722.635	824.546	3.862.147	2.192.513	240.751	1.384.860	0	3.818.125	64.361	(108.383
Eignasjóður.....	0	0	428.416	428.416	19.637	0	165.643	109.982	295.262	((67.582
Pjónustumóstöð.....	0	0	98.132	98.132	136.980	0	38.667	4.082	179.729	((82.738
Millifærslur A-hluta.....	((374.471	429.125	0	0	(0	429.125	0	(0
A - hluti samtals	2.260.311	722.635	976.624	3.959.570	2.349.131	240.751	1.160.046	114.064	3.863.992	((41.937
Sjóðir í B - hluta												
Félagsgægar íbúðir.....	0	0	50.078	50.078	0	0	28.675	5.105	33.780	((7.050
Hafnasjóður Norðurlings.....	0	0	147.771	147.771	69.497	0	43.550	75.532	188.579	((120.358
Orkuveita Húsavíkur ehf.....	0	0	425.411	425.411	0	9.950	220.646	133.284	363.881	((55.680
Fjarfestingafélag Norðurlings	0	0	0	0	0	0	293	0	293	((293
Leigurélag Hvamms ehf.....	0	0	71.909	71.909	0	0	8.786	3.008	11.794	((30.894
Dvalarheimil aldraðra sf.....	0	0	554.809	554.809	394.097	0	218.974	17.120	630.191	((87.548
Millifærslur B-hluta.....	0	0	0	0	0	0	0	0	0	0	(0
B - hluti samtals	0	0	1.249.977	1.249.977	463.594	9.950	520.925	234.050	1.228.519	((114.576
Millifærslur AB-hluta.....	((68.160	80.106	0	0	(2.153	116.592	293	(42.829
A og B hluti samtals	2.248.365	722.635	2.158.441	5.129.441	2.812.724	250.701	1.586.531	345.961	4.975.918	((113.683

Handwritten notes in blue ink:

- AFS
- REA
- BA
- KUL
- REK
- HEI
- D. H. AUL

Málaflokkayfirlit 2021	Útsvar og fasteignaskattur	Fjármunarsjóðs	Framlög	Aðrar tekjur	Tekjur samtals	Laun og launateggjöld	Lífeyris-skuldbinding, breyting	Annar rekstrar-kostnaður	Afskriftir	Samtals gjöld	Fjármagnslöðir nettó	Framlög hlutdeilda og aðrir líbr	Rekstrar-niðurstaða
Aðalsjóður													
00 - Skatteskjúr.....	2.239.232	806.169	0	0	3.045.401	0	0	0	0	713.336	0	(3.045.401	
02 - Félagssjóusta.....	0	0	438.650	0	438.650	529.076	0	184.260	0	0	0	(274.686)	
03 - Heilbrigðismál.....	0	0	0	0	0	0	0	0	0	0	0	0	
04 - Fræðslu- og uppeldismál.....	0	0	135.082	0	135.082	1.150.277	0	342.182	0	1.492.459	0	(1.357.377)	
05 - Menningarmál.....	0	0	2.995	2.995	2.995	8.433	0	66.722	0	75.156	0	(72.161)	
06 - Æskulýðs- og íþróttamál.....	0	0	51.537	51.537	51.537	148.356	0	234.438	0	382.794	0	(331.257)	
07 - Brunamál og almannavarnir.....	0	0	45.003	45.003	45.003	78.579	0	44.162	0	122.741	0	(77.738)	
08 - Hreinlæðismál.....	0	0	86.312	86.312	86.312	1.035	0	95.293	0	96.328	0	(10.015)	
09 - Skipulags- og byggingarmál.....	0	0	9.731	9.731	9.731	29.953	0	16.876	0	46.829	0	(37.098)	
10 - Umferðar- og samgöngumál.....	0	0	6.500	6.500	6.500	2.050	0	162.240	0	164.290	0	(157.790)	
11 - Umhverfismál.....	0	0	4.464	4.464	4.464	35.399	0	61.224	0	96.623	0	(92.159)	
13 - Atvinnumál.....	0	0	21.584	21.584	21.584	11.873	0	80.123	0	91.996	0	(70.412)	
20 - Framlög til B-hluta fyrirtækja.....	0	0	0	0	0	0	0	0	0	0	0	0	
21 - Sameiginlegur kostnaður.....	0	0	63.741	63.741	63.741	205.263	0	160.714	0	365.976	0	(302.235)	
22 - Breyting lífeyrisskuldbindinga.....	0	0	0	0	0	0	254.976	0	0	254.976	0	(254.976)	
27 - Öreglulegir líbr.....	0	0	0	0	0	0	0	0	0	0	0	0	
28 - Fjármunatekjur og fjármagnsgjöld.....	0	0	0	0	0	0	0	0	0	0	149.139	0	149.139
Aðrir sjóðir í A - hluta													
Eignasjóður.....	2.239.232	806.169	865.599	865.599	3.911.001	2.200.294	254.976	1.448.234	0	3.903.504	0	0	156.636
Þjónustumistöð.....	0	0	453.084	453.084	453.084	24.242	0	159.050	132.986	316.289	(231.047)	0	(94.251)
Milífærslur A-hluta.....	(44.802)	(405.036)	(87.338)	(87.338)	(449.838)	113.896	0	32.957	5.665	152.458	(1.102)	0	(66.222)
A - hluti samtals	2.194.430	806.169	1.000.985	1.000.985	4.001.584	2.338.372	254.976	1.190.403	138.661	3.922.412	(83.010)	0	(3.836)
Sjóðir í B - hluta													
Félagsgægar íbúðir.....	0	0	79.821	79.821	79.821	0	0	34.514	5.267	39.781	(24.945)	12.400	27.495
Hafnasjóður Norðurlings.....	0	0	184.339	184.339	184.339	69.436	0	55.207	75.546	200.189	(112.063)	0	(127.912)
Orkuvæta Húsavíkur ehf.....	0	0	424.454	424.454	424.454	0	7.673	212.817	134.387	354.877	3.407	(5.000)	67.984
Fjárfestingarálag Norðurlings.....	0	0	0	0	0	0	0	0	0	0	0	0	1.570
Leigufélag Hvamms ehf.....	0	0	45.789	45.789	45.789	0	0	6.086	2.461	8.517	(11.446)	0	25.826
Dvalarheimili aldreaða sf.....	0	0	600.346	600.346	600.346	403.755	0	201.164	17.120	622.039	(11.625)	0	(33.318)
Milífærslur B-hluta.....	0	0	0	0	0	0	0	0	0	0	0	0	0
B - hluti samtals	0	0	1.334.750	1.334.750	1.334.750	473.191	7.673	509.768	234.781	1.225.403	(155.102)	7.400	(38.355)
Milífærslur AB-hluta.....	(23.659)	(63.709)	(87.368)	(87.368)	(174.736)	0	0	(123.768)	(2.154)	(125.922)	(60.000)	(300)	(21.746)
A og B hluti samtals	2.170.771	806.169	2.272.026	2.272.026	5.248.966	2.811.563	262.649	1.576.393	371.288	5.021.893	(298.112)	7.100	(63.936)

B.S
KAS
BEARJOL
HETI HA
RA
RAI

Málaflokkayfirlit 2022												
	Útsvar og fasteignaskattur	Framlög Jöfnunarsjóðs	Áðrir tekjur	Tekjur samtals	Laun og launatengd gjöld	Lífeyris-skuldþingning, breyting	Annar rekstrar-kostnaður	Afskriftir	Samtals gjöld	Fjármagnsblöð nettó	Framlög hlutdeilda og aðrir hlöð	Rekstrar-niðurstaða
Aðalsjóður												
00 - Skatttekjur.....	2.297.796	761.019	0	3.058.815	0	0	0	0	0	0	0	3.058.815
02 - Félagssjónumsta	0	0	447.939	447.939	552.602	0	209.921	0	762.523	0	0	(314.584)
03 - Heilbrigðismál.....	0	0	0	0	0	0	0	0	0	0	0	0
04 - Fræðslu- og uppeldismál.....	0	0	141.147	141.147	1.172.532	0	348.598	0	1.521.130	0	0	(1.379.983)
05 - Menningarmál.....	0	0	4.852	4.852	11.833	0	70.765	0	82.598	0	0	(77.746)
06 - Æskulýðs- og íþróttamál.....	0	0	55.617	55.617	156.740	0	242.490	0	399.230	0	0	(343.613)
07 - Búnaðarmál og almennavarnir.....	0	0	37.207	37.207	82.510	0	48.378	0	130.888	0	0	(93.681)
08 - Hreinlætismál.....	0	0	95.217	95.217	1.168	0	104.217	0	105.385	0	0	(10.168)
09 - Skipulags- og byggingarmál.....	0	0	5.500	5.500	32.538	0	22.130	0	54.668	0	0	(49.168)
10 - Umferðar- og samgöngumál.....	0	0	5.500	5.500	2.774	0	200.873	0	203.647	0	0	(199.147)
11 - Umhverfismál.....	0	0	4.515	4.515	32.249	0	67.685	0	99.934	0	0	(95.420)
13 - Atvinnumál.....	0	0	19.470	19.470	9.077	0	77.936	0	87.012	0	0	(67.542)
20 - Framlög til B-hluta fyrirtækja.....	0	0	0	0	0	0	0	0	0	0	0	0
21 - Sameiginlegur kostnaður.....	0	0	47.896	47.896	222.536	0	263.103	0	485.639	0	0	(437.743)
22 - Breyting lífeyrisskuldþingninga.....	0	0	0	0	0	210.000	0	0	210.000	0	0	(210.000)
27 - Örgluglegr hlöð.....	0	0	0	0	0	0	0	0	0	0	0	0
28 - Fjármunatekjur og fjármagnsgjöld.....	0	0	0	0	0	0	0	0	0	125.647	0	125.647
Aðrir sjóðir í A - hluta	2.297.796	761.019	864.860	3.923.675	2.276.559	210.000	1.656.095	0	4.142.655	125.647	0	(93.333)
Eignasjóður.....	0	0	473.236	473.236	23.238	0	176.902	134.359	334.499	(211.573)	0	(72.835)
Þjónustumistöð.....	0	0	118.567	118.567	121.510	0	40.089	6.638	168.237	(594)	0	(50.264)
Millifærslur A-hluta.....	(43.497)	()	(396.443)	(439.940)	0	0	(439.940)	0	(439.940)	0	0	0
A - hluti samtals	2.254.299	761.019	1.060.220	4.075.538	2.421.307	210.000	1.433.147	140.997	4.205.451	(86.519)	0	(216.432)
Sjóðir í B - hluta												
Félagsgægar íbúðir.....	0	0	63.196	63.196	0	0	35.649	4.963	40.612	(18.592)	12.400	16.392
Hafnasjóður Norðurþings.....	0	0	269.540	269.540	84.634	0	82.072	77.593	244.299	(100.177)	0	(74.936)
Orkuveita Husavíkur ehf.....	0	0	435.061	435.061	0	7.857	204.497	141.675	354.029	4.321	(5.000)	80.354
Fjárfestingarfélag Norðurþings.....	0	0	0	0	0	0	0	0	0	1.423	0	1.423
Leigufélag Hvamms ehf.....	0	0	10.110	10.110	0	0	5.908	1.835	7.743	(5.839)	0	(3.472)
Dvalarheimili aldraðra sf.....	0	0	649.068	649.068	432.017	0	207.199	17.120	656.336	(10.246)	0	(17.514)
Millifærslur B-hluta.....	0	0	0	0	0	0	0	0	0	0	0	0
B - hluti samtals	0	0	1.426.975	1.426.975	516.651	7.857	535.325	243.185	1.303.017	(125.111)	7.400	2.247
Millifærslur AB-hluta.....	(23.261)	()	(62.436)	(85.697)	0	0	(122.097)	(2.154)	(124.251)	(60.000)	(300)	(21.746)
A og B hluti samtals	2.231.038	761.019	2.424.759	5.416.816	2.937.958	217.857	1.846.375	382.028	5.364.217	(275.630)	7.100	(235.931)

D.S
 BA
 KA
 KÖR
 HETI
 AUT

Málaflokkayfirlit 2023															
Aðalsjóður	Útsvar og fasteignaskattur		Framlög Jöfnunarsjóðs		Aðrar tekjur		Tekjur samtals		Lífeyris- skuldbinding, breyting		Afskriftir	Samtals gjöld	Fjármagnsliðir nettó	Framlög hlutdeilda og aðrir liðir	Rekstrar- niðurstaða
	2.402.556	0	776.240	0	459.585	0	3.178.796	0	569.180	0					
00 - Skatttekjur.....					459.585	0	459.585	459.585	0	0	0	784.559	0		3.178.796
03 - Félagsþjónusta.....					0	0	0	0	0	0	0	0	0		324.974
03 - Heilbrigðismál.....					0	0	0	0	0	0	0	0	0		0
04 - Fræðslu- og uppeldismál.....					144.817	0	144.817	144.817	0	0	0	1.565.369	0		1.420.553
05 - Menningarmál.....					4.978	0	4.978	4.978	0	0	0	84.793	0		79.815
06 - Æskulýðs- og þróttarmál.....					57.063	0	57.063	57.063	0	0	0	410.237	0		353.174
07 - Brunamál og almannavæmir.....					38.174	0	38.174	38.174	0	0	0	134.621	0		96.447
08 - Hreinlætismál.....					97.692	0	97.692	97.692	0	0	0	108.129	0		10.437
09 - Skipulags- og byggingarmál.....					5.643	0	5.643	5.643	0	0	0	56.220	0		50.577
10 - Umferðar- og samböndumál.....					5.643	0	5.643	5.643	0	0	0	208.953	0		203.310
11 - Umhverfismál.....					4.632	0	4.632	4.632	0	0	0	102.662	0		98.029
13 - Atvinnumál.....					19.976	0	19.976	19.976	0	0	0	89.311	0		69.335
20 - Framlög til B-hluta fyrirtækja.....					0	0	0	0	0	0	0	0	0		0
21 - Sameiginlegur kostnaður.....					49.141	0	49.141	49.141	184.247	0	0	416.566	0		367.415
22 - Breyting lífeyrisskuldbindinga.....					0	0	0	0	0	0	0	184.247	0		184.247
27 - Örgulegir liðir.....					0	0	0	0	0	0	0	0	0		0
28 - Fjármunatekjur og fjármagnsgjöld.....					0	0	0	0	0	0	0	0	131.447		131.447
Aðrir sjóðir í A - hluta					887.346	776.240	887.346	4.066.142	184.247	1.616.554	0	4.145.657	0		51.932
Eignasjóður.....					485.541	0	485.541	485.541	0	181.501	147.000	352.436	0		77.440
Þjónustumóstöð.....					121.650	0	121.650	121.650	0	41.132	5.453	171.740	0		50.330
Millifærslur A-hluta.....					(386.443)	(43.497)	(429.940)	(439.940)	0	(439.940)	0	0	0		0
A - hluti samtals					1.098.093	776.240	1.098.093	4.233.353	184.247	1.399.247	152.453	4.229.893	0		75.839
Sjóðir í B - hluta					66.169	0	66.169	66.169	0	36.576	4.703	41.279	0		21.442
Félagsgæjar íbúðir.....					276.548	0	276.548	276.548	0	84.206	80.527	251.905	0		77.755
Helnasjóður Norðurþings.....					446.373	0	446.373	446.373	6.000	209.814	149.112	364.926	0		100.163
Orkuvæla Húsavíkur ehf.....					0	0	0	0	0	0	0	0	0		0
Fjarfestingafélag Norðurþings.....					0	0	0	0	0	0	0	0	0		1.327
Leigufélag Hvamms ehf.....					10.373	0	10.373	10.373	0	6.062	1.835	7.896	0		2.921
Dvalarheimili aldraðra sf.....					685.944	0	685.944	685.944	0	212.586	17.120	674.664	0		18.003
Millifærslur B-hluta.....					0	0	0	0	0	0	0	0	0		0
B - hluti samtals					1.465.406	0	1.465.406	1.465.406	6.000	549.244	253.297	1.340.690	0		24.254
Millifærslur AB-hluta.....					(62.436)	(23.261)	(85.697)	(85.697)	0	(122.097)	(2.154)	(124.251)	0		(21.746)
A og B hluti samtals					2.501.064	776.240	2.501.064	5.613.102	190.247	1.826.394	403.595	5.446.333	0		73.331
	2.335.798		776.240		2.501.064		5.613.102		190.247	1.826.394	403.595	5.446.333		7.100	(73.331)

Málaflokkayfirlit 2024												
	Útsvar og fasteignaskattur	Framlög Jöfnunarsjóðs	Aðrar tekjur	Tekjur samtals	Laun og launatengd gjöld	Lífeyris-skuldbinding, breyting	Ammar rekstrarkostnaður	Afskriftir	Samtals gjöld	Fjármagnsiðir nettó	Framlög hlutdeilda og aðrir líbr	Rekstrarniðurstaða
Aðalsjóður												
00 - Skatttekjur.....	2.522.685	791.765	0	3.314.449	0	0	0	0	0	0	0	3.314.449
02 - Félagsþjónusta.....	0	0	471.075	471.075	586.255	0	220.764	0	807.019	0	0	335.944
03 - Heilbrigðismál.....	0	0	0	0	0	0	0	0	0	0	0	0
04 - Fræðslu- og uppeldismál.....	0	0	148.437	148.437	1.243.939	0	366.603	0	1.610.542	0	0	1.462.105
05 - Menningarmál.....	0	0	5.102	5.102	12.553	0	74.420	0	86.974	0	0	81.871
06 - Æskulýðs- og íþróttamál.....	0	0	58.490	58.490	166.286	0	255.015	0	421.300	0	0	362.810
07 - Brunamál og almennavarnir.....	0	0	39.129	39.129	87.535	0	50.877	0	138.412	0	0	99.283
08 - Hreinlætismál.....	0	0	100.135	100.135	1.239	0	109.600	0	110.838	0	0	10.704
09 - Skipulags- og byggingarmál.....	0	0	5.784	5.784	34.520	0	23.273	0	57.793	0	0	52.009
10 - Umferðar- og samgöngumál.....	0	0	5.784	5.784	2.943	0	211.248	0	214.191	0	0	208.407
11 - Umhverfismál.....	0	0	4.748	4.748	34.213	0	71.181	0	105.394	0	0	100.646
13 - Atvinnumál.....	0	0	20.476	20.476	9.630	0	81.961	0	91.591	0	0	71.115
20 - Framlög til B-hluta fyrirtækja.....	0	0	0	0	236.088	0	0	0	427.596	0	0	377.226
21 - Sameiginlegur kostnaður.....	0	0	50.370	50.370	0	192.774	0	192.774	0	0	0	192.774
22 - Breyting lífeyrisskuldbindinga.....	0	0	0	0	0	0	0	0	0	0	0	0
27 - Öregluglegr líbr.....	0	0	0	0	0	0	0	0	0	0	0	0
28 - Fjármunateklar og fjármagnsgjöld.....	0	0	0	0	0	0	0	0	0	134.170	0	134.170
Aðrir sjóðir í A - hluta												
Eignasjóður.....	2.522.685	791.765	909.530	4.223.979	2.415.202	192.774	1.656.448	0	4.264.424	0	0	93.725
Þjónustumistöð.....	0	0	497.679	497.679	24.653	0	186.039	157.256	367.948	219.415	0	89.684
Milífærstur A-hluta.....	(43.497)	0	124.691	124.691	128.910	0	42.160	4.754	175.824	82	0	51.214
A - hluti samtals	2.479.188	791.765	1.135.457	4.406.409	2.568.765	192.774	1.444.707	162.010	4.368.256	85.326	0	47.173
Sjóðir í B - hluta												
Félagslegar íbúðir.....	0	0	67.523	67.523	0	0	37.490	4.346	41.837	14.676	12.400	23.408
Hafnasjóður Norðurbíngs.....	0	0	283.462	283.462	89.788	0	86.311	82.264	258.363	101.295	0	76.196
Orkuveita Húsavíkur ehf.....	0	0	457.532	457.532	0	6.000	215.059	155.862	376.921	25.902	5.000	101.512
Fjárfestingarrélag Norðurbíngs.....	0	0	0	0	0	0	0	0	0	1.341	0	1.341
Leigufélag Hvamms ehf.....	0	0	10.632	10.632	0	0	6.213	1.835	8.048	5.407	0	2.823
Dvalarheimili aldraðra sf.....	0	0	682.592	682.592	458.327	0	217.901	17.120	693.348	8.966	0	18.741
Milífærstur B-hluta.....	0	0	0	0	0	0	0	0	0	0	0	0
B - hluti samtals	0	0	1.501.741	1.501.741	548.115	6.000	562.975	261.427	1.378.516	103.125	7.400	27.500
Milífærstur AB-hluta.....	(23.261)	(62.436)	(85.697)	(171.394)	0	0	(122.097)	(2.154)	(124.251)	(60.000)	(300)	(21.746)
A og B hluti samtals	2.455.926	791.765	2.574.762	5.822.453	3.116.879	198.774	1.885.585	421.283	5.622.522	248.451	7.100	41.419

Handwritten notes and signatures in blue ink, including the letters 'KS', 'BS', and several illegible signatures.

Málaflokkayfirlit 2025												
Adalsjóður	Útsvar og fasteignaskattur	Framlög Jöfnunarsjóðs	Aðrir tekjur	Tekjur samtals	Laun og launatengd gjöld	Lífeyris-skuldbinding, breyting	Annar rekstrar-kostnaður	Afskriftir	Samtals gjöld	Fjármagnsliðir nettó	Framlög hutdeilda og aðrir liðir	Rekstrar-niðurstaða
00 - Skatttekjur.....	2.648.820	807.600	0	3.456.420	603.843	0	0	0	0	0	(3.456.420
02 - Félagisþjónusta.....	0	0	482.852	482.852	0	0	226.283	0	830.126	0	(347.274
03 - Heilbrigðismál.....	0	0	0	0	0	0	0	0	0	0	(0
04 - Fræðslu- og uppeldismál.....	0	0	152.148	152.148	1.281.258	0	375.768	0	1.657.026	0	(1.504.877
05 - Menningarmál.....	0	0	5.230	5.230	12.930	0	76.281	0	89.211	0	(83.981
06 - Feskúlys- og íþróttamál.....	0	0	59.952	59.952	171.274	0	261.390	0	432.664	0	(372.712
07 - Brunamál og almannavarnir.....	0	0	40.107	40.107	90.161	0	52.149	0	142.310	0	(102.203
08 - Heilnæðismál.....	0	0	102.638	102.638	1.276	0	112.340	0	113.616	0	(10.978
09 - Skipulags- og byggingarmál.....	0	0	5.929	5.929	35.556	0	23.854	0	59.410	0	(53.481
10 - Umferðar- og samgöngumál.....	0	0	5.929	5.929	3.031	0	216.529	0	219.560	0	(213.632
11 - Umhverfismál.....	0	0	4.867	4.867	35.240	0	72.960	0	108.200	0	(103.334
13 - Alvinnumál.....	0	0	20.987	20.987	9.918	0	84.010	0	93.928	0	(72.941
20 - Framlög til B-hluta fyrirtækja.....	0	0	0	0	0	0	0	0	0	0	(0
21 - Sameiginlegur kostnaður.....	0	0	51.629	51.629	243.171	0	175.775	0	418.946	0	(367.317
22 - Breyting lífeyrisskuldbindinga.....	0	0	0	0	0	192.774	0	0	192.774	0	(192.774
27 - Öreglulegir liðir.....	0	0	0	0	0	0	0	0	0	0	(0
28 - Fjármunatekjur og fjármagnsgjöld.....	0	0	0	0	0	0	0	0	0	138.258	(138.258
Aðrir sjóðir í A - hluta	2.648.820	807.600	932.268	4.388.687	2.487.658	192.774	1.677.339	0	4.357.771	138.258	0	168.174
Eignasjóður.....	0	0	510.121	510.121	25.392	0	190.690	157.159	373.241	(0	83.299
Þjónustumiðstöð.....	0	0	127.808	127.808	132.777	0	43.214	3.854	179.845	(0	52.037
Millifærslur A-hluta.....	(43.497	(439.940	0	0	(439.940	0	0	0	0
A - hluti samtals	2.605.323	807.600	1.173.754	4.586.677	2.645.828	192.774	1.471.303	161.013	4.470.918	81.920	0	33.839
Sjóðir í B - hluta	0	0	68.911	68.911	0	0	38.428	3.976	42.404	(12.400	25.200
Félagsgæslu sjóður.....	0	0	290.548	290.548	92.481	0	88.469	74.014	254.964	(0	86.255
Orkuveita Húsavíkur ehf.....	0	0	468.970	468.970	0	6.000	220.436	162.612	389.048	(5.000	103.239
Fjárfestingarfélag Norðurþings.....	0	0	0	0	0	0	0	0	0	0	0	1.374
Leigufélag Hvamms ehf.....	0	0	10.898	10.898	0	0	6.368	1.935	8.203	(0	2.802
Dvalarheimili aldraðra sf.....	0	0	699.657	699.657	472.077	0	223.348	17.120	712.545	(0	21.704
Millifærslur B-hluta.....	0	0	0	0	0	0	0	0	0	0	0	0
B - hluti samtals	0	0	1.538.985	1.538.985	564.558	6.000	577.049	259.557	1.407.164	(7.400	39.053
Millifærslur AB-hluta.....	(23.261	(85.697	0	0	(2.154	(60.000	(21.746
A og B hluti samtals	2.582.061	807.600	2.650.303	6.039.965	3.210.386	198.774	1.926.255	418.415	5.753.830	(242.089	51.145

ANT BAFN
 KOLMNI
 HFI

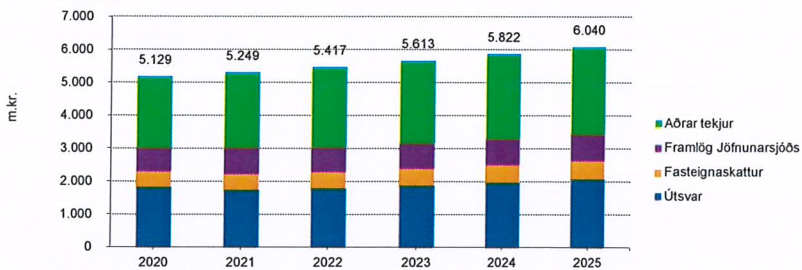
Lykiltölur	Rauntölur 2020	Utkomuspá 2021	Aætlun 2022	Aætlun 2023	Aætlun 2024	Aætlun 2025
Breyting tekna milli ára.....		2,3%	3,2%	3,6%	3,7%	3,7%
Breyting gjalda milli ára.....		0,9%	7,2%	1,2%	3,2%	2,3%
Íbúafjöldi 31. desember.....	3.034	3.040	3.050	3.065	3.085	3.100
Rekstrartekjur, þar af:.....	5.129.441	5.248.966	5.416.816	5.613.102	5.822.453	6.039.965
Útsvar.....	1.834.233	1.749.787	1.791.344	1.880.911	1.974.957	2.073.705
Fasteignaskattur.....	480.732	489.445	506.452	521.646	547.728	575.114
Framlög Jöfnunarsjóðs.....	722.635	806.169	761.019	776.240	791.765	807.600
Aðrar tekjur.....	2.158.441	2.272.026	2.424.759	2.501.064	2.574.762	2.650.303
Rekstrargjöld.....	4.629.957	4.650.605	5.002.189	5.042.737	5.201.238	5.335.415
Laun og launatengd gjöld.....	2.812.724	2.811.563	2.937.958	3.026.096	3.116.879	3.210.386
Lífeyrisskuldbinding, breyting.....	250.701	262.649	217.857	190.247	198.774	198.774
Annar rekstrarkostnaður.....	1.566.531	1.576.393	1.846.375	1.826.394	1.885.585	1.926.255
Framlegð (EBITDA).....	499.485	598.361	414.627	570.365	621.215	704.550
Afskriftir.....	345.961	371.288	382.028	403.595	421.283	418.415
EBIT.....	153.523	227.073	32.599	166.769	199.932	286.134
Veltufé frá rekstri.....	572.479	661.744	469.473	606.855	664.441	753.040
Handbært fé frá rekstri.....	401.950	598.727	366.346	498.363	550.315	632.748
Afborganir.....	418.965	373.286	223.118	255.878	286.630	309.171
Fjárfestingar.....	273.134	338.800	725.900	570.300	324.800	335.000
Vaxtagreiðslur.....	299.189	149.457	152.917	161.119	164.851	161.846
Fjárförð ársins (Framlegð - vextir, afborganir og fjárfesting).....	(491.803)	(263.182)	(687.307)	(416.932)	(155.066)	(101.466)

Kennitölur	Rauntölur 2020	Utkomuspá 2021	Aætlun 2022	Aætlun 2023	Aætlun 2024	Aætlun 2025
Samantekið - A og B hluti						
Rekstrarháæfi						
Framlegðarhlutfall.....	9,7%	11,4%	7,7%	10,2%	10,7%	11,7%
Rekstrarjöfnuður þriggja ára skv. sveitarstjórnarlögum.....	494.908	(25.805)	(413.553)	(373.201)	(350.681)	(63.604)
Efnahagur						
Veltufjárlutfall.....	1,64	1,64	1,48	1,50	1,54	1,59
Fjárfesting						
Ný lántaka / skuldum.....	5,1%	-	6,1%	4,8%	1,6%	1,0%
Skuldaból						
Skuldir og skuldbindingar / framlegð.....	14,5	12,0	18,4	13,9	12,8	11,2
Skuldir og skuldbindingar / veltufé frá rekstri.....	12,6	10,8	16,3	13,1	12,0	10,5
Skuldaviðmið skv. reglugerð 502/2012.....	87,5%	85,6%	93,5%	94,3%	89,8%	84,1%
Skuldahlutfall.....	141,0%	136,7%	141,2%	141,6%	136,9%	131,0%
Skuldahlutfall nettó.....	109,5%	106,9%	114,0%	113,9%	108,6%	102,1%
Greiðsluhæfi						
Veltufé frá rekstri / heildartekjum.....	11,2%	12,6%	8,7%	10,8%	11,4%	12,5%
Skuldabekja (Framlegð / (afborganir + vextir)).....	0,70	1,14	1,10	1,37	1,38	1,50
Vextir ársins:						
Vaxtagjöld og verðbætur.....	(462.650)	(317.161)	(280.935)	(271.563)	(274.754)	(270.650)
Verðbætur og gengismunur.....	163.461	167.703	128.019	110.444	109.902	108.805
Vextir ársins:	(299.189)	(149.457)	(152.917)	(161.119)	(164.851)	(161.846)

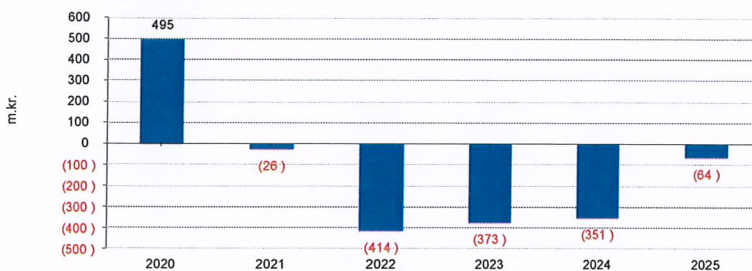
Viðmið	Rauntölur 2020	Utkomuspá 2021	Aætlun 2022	Aætlun 2023	Aætlun 2024	Aætlun 2025
Hámark skuldaviðmiðs skv. reglugerð.....	150,0%	150,0%	150,0%	150,0%	150,0%	150,0%
Framlegðarhlutfall.....	15,0%	15,0%	15,0%	15,0%	15,0%	15,0%
Fyrir graf: Framlegðarhlutfall.....	15%	15%	15%	15%	15%	15%
Lágmarks veltufé frá rekstri sem % af skuldaviðmiði.....	7,5%	7,5%	7,5%	7,5%	7,5%	7,5%
Fyrir graf: Lágmarks veltufé frá rekstri sem % af skuldaviðmiði.....	8%	8%	8%	8%	8%	8%
Veltufé frá rekstri - lágmark m.v. skuldaviðmiði.....	4,4%	4,3%	4,7%	4,7%	4,5%	4,2%
Veltufé frá rekstri - lágmark m.v. skuldahlutfall nettó.....	5,5%	5,3%	5,7%	5,7%	5,4%	5,1%
Veltufjárlutfall - viðmið.....	1,00	1,00	1,00	1,00	1,00	1,00
Fyrir graf: Veltufjárlutfall - viðmið.....	1,00	1,00	1,00	1,00	1,00	1,00
Framlegðarhlutfall - lágmark m.v. skuldaviðmiði.....	8,8%	8,6%	9,3%	9,4%	9,0%	8,4%
Framlegðarhlutfall - lágmark m.v. skuldahlutfall nettó.....	11,0%	10,7%	11,4%	11,4%	10,9%	10,2%
Ný lántaka / fjárfestingar - viðmið m.v. skuldir.....	5,0%	5,0%	5,0%	5,0%	5,0%	5,0%
Fjárförð - viðmið.....	1,00	1,00	1,00	1,00	1,00	1,00
Fyrir graf: Fjárförð - viðmið.....	1,00	1,00	1,00	1,00	1,00	1,00
Rekstramiðurstæða (neikvæð).....	(113.683)	(63.939)	(235.931)	(73.331)	(41.419)	51.145
Eiginfjárlutfall.....	23,8%	23,5%	20,6%	19,4%	19,1%	19,7%
Fjárfesting / heildartekjur.....	5,3%	6,5%	13,4%	10,2%	5,6%	5,5%
Fjárfesting / skuldum.....	3,8%	4,7%	9,5%	7,2%	4,1%	4,2%
Fjárfesting / veltufé frá rekstri.....	0,48	0,51	1,55	0,94	0,49	0,44
Framlegð / vaxtagreiðslur.....	1,67	4,00	2,71	3,54	3,77	4,35
Framlegð / vaxtagreiðslur, afborganir lána og leigugreiðslur.....	0,70	1,14	1,10	1,37	1,38	1,50
Veltufé frá rekstri / afborgun lána.....	1,37	1,77	2,10	2,37	2,32	2,44
Próun tekna.....		2,3%	3,2%	3,6%	3,7%	3,7%

B.S. AUL
B.M. KOL
B.E. HED
V.F.S.

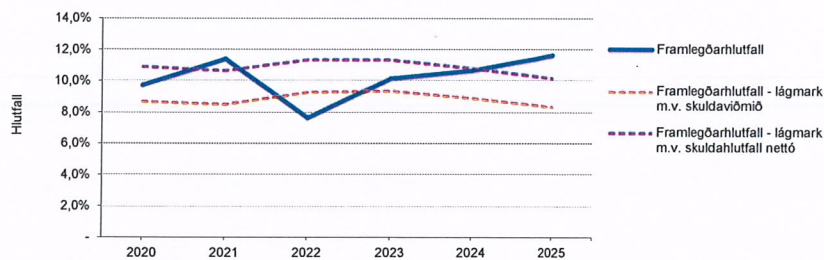
Þróun rekstrartekna



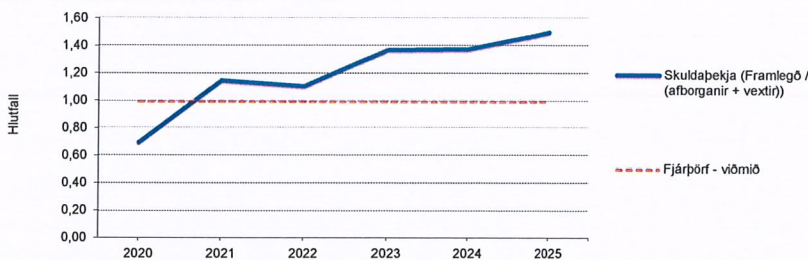
Rekstrarjöfnuður / jafnvægisregla



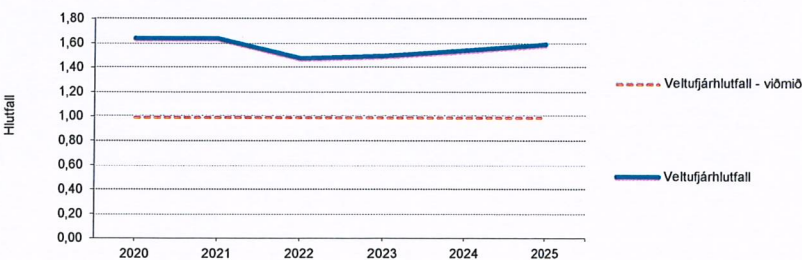
Framlegðarhlutfall



Skuldabekja (Framlegð / (afborganir + vextir))

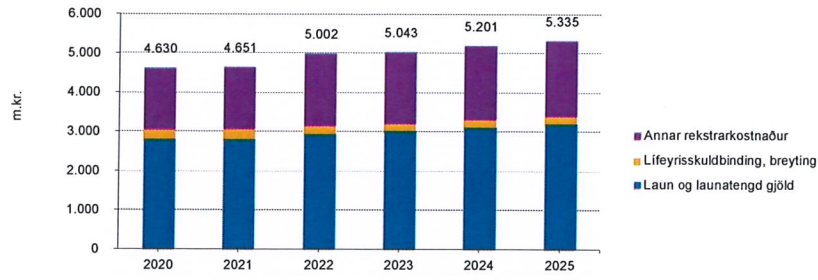


Veltufjárlutfall

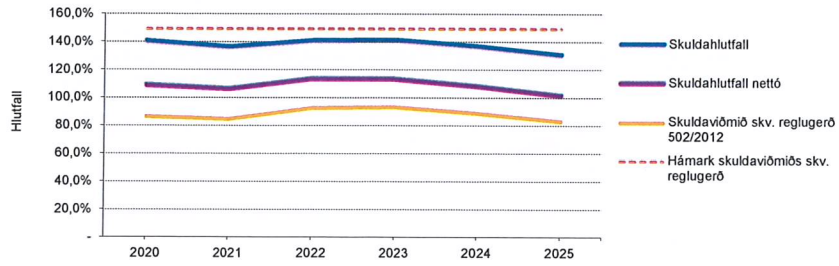


B.S. AWT
 BIA
 KUL I
 BAHEI
 KFS

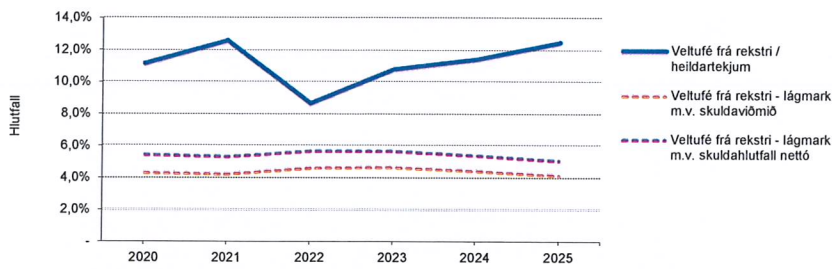
Þróun rekstrargjalda



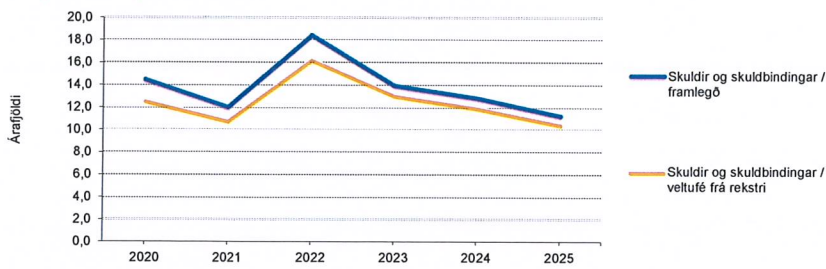
Skuldahlutfall og skuldaviðmið



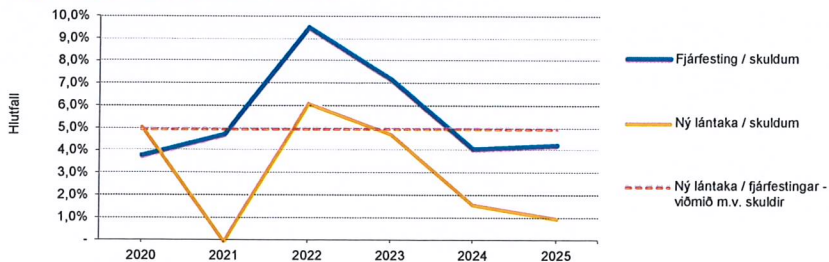
Veltufé frá rekstri



Árafjöldi í niðursgreiðslu skulda



Ný fjárfesting / lántaka sem hlutfall af skuldum



Handwritten notes:
 B.S. AUT
 BUKUL HA
 HEI
 RA KFS